

**LAMPIRAN**  
**KUESIONER PENELITIAN**

**“Pengaruh Kompensasi, Motivasi Kerja dan Disiplin Kerja Terhadap  
Kinerja Karyawan di PT Permana Multitama Motorindo Semarang”**

**A. Identitas Narasumber**

1. Nama Responden :

2. Jenis Kelamin :

a. Laki-laki

b. Perempuan

3. Usia :

a.  $\leq 25$  tahun

b. 26 – 35 tahun

c. 36 – 45 tahun

d. 46 – 55 tahun

e.  $\geq 56$  tahun

4. Pendidikan Terakhir :

a. SMA / SMK

b. D3

c. S1

S2

Lainnya ..... (sebutkan)

5. Lama bekerja :

a.  $\leq 3$  tahun

b. 4 – 6 tahun

c. 7 – 9 tahun

d.  $\geq 10$  tahun

6. Posisi/Jabatan (wajib diisi) :

7. Penghasilan Perbulan :

a.  $\leq$  Rp. 2.500.000

b. Rp. 2.600.000 – Rp. 3.000.000

c. Rp. 3.100.000 – Rp. 4.500.000

d.  $\geq$  Rp. 4.600.000

8. Status Perkawinan :

a. Sudah Menikah

b. Belum Menikah

### **B. Petunjuk pengisian**

Berilah tanda centang ( $\surd$ ) pada jawaban yang anda anggap paling tepat.

Adapun jawaban tersebut terdiri dari:

SS : Sangat Setuju

S : Setuju

KS : Kurang Setuju

TS : Tidak Setuju

STS : Sangat Tidak Setuju

Jawaban yang Anda berikan terjamin kerahasiaannya. Jawaban Anda merupakan informasi yang sangat berarti, oleh karena itu kelengkapan

pengisian angket dan kejujuran dalam menjawab pernyataan sangat peneliti harapkan.

Kerjakan setiap pernyataan dengan teliti dan jangan ada yang tertinggal.

Terimakasih banyak telah meluangkan waktu dan berkenan memberikan jawaban pada angket yang telah disediakan.

**Selamat Mengerjakan**

### Kompensasi

No.	Pernyataan	Pilihan Jawaban				
		SS	S	KS	TS	STS
1	Gaji yang diterima sesuai dengan harapan					
2	Gaji yang diterima sesuai dengan beban pekerjaan					
3	Tunjangan yang diberikan perusahaan sesuai dengan harapan saya					
4	Insentif yang saya dapat sudah sesuai dengan harapan saya					
5	Perusahaan memperhatikan pemenuhan kebutuhan dan fasilitas peralatan kantor maupun karyawan					

### Motivasi Kerja

No.	Pernyataan	Pilihan Jawaban				
		SS	S	KS	TS	STS
1	Hubungan antar karyawan terjalin dengan baik					
2	Hubungan karyawan dengan pimpinan berjalan dengan baik					
3	Perusahaan memberikan kesempatan kepada karyawan untuk naik jabatan					
4	Keselamatan kerja dijamin oleh perusahaan					

No.	Pernyataan	Pilihan Jawaban				
		SS	S	KS	TS	STS
5	Pimpinan selalu memberikan dorongan dan semangat untuk bekerja lebih baik					

### Disiplin Kerja

No.	Pernyataan	Pilihan Jawaban				
		SS	S	KS	TS	STS
1	Saya selalu hadir tepat waktu					
2	Saya selalu tertib menggunakan seragam yang telah ditetapkan perusahaan					
3	Saya selalu mengikuti aturan yang berlaku diperusahaan					
4	Saya selalu menggunakan tanda pengenal saat bekerja sesuai aturan perusahaan					
5	Saya pulang kerja sesuai dengan waktu yang telah ditetapkan					

### Kinerja Karyawan

No.	Pernyataan	Pilihan Jawaban				
		SS	S	KS	TS	STS
1	Memiliki antusias tinggi dalam melaksanakan pekerjaan					
2	Saya selalu menyelesaikan tugas tepat waktu					

No.	Pernyataan	Pilihan Jawaban				
3	Mampu mencapai target pekerjaan yang telah ditetapkan					
4	Memiliki komitmen dan tanggung jawab kerja yang tinggi dalam menjalankan tugas					
5	Kualitas pekerjaan saya sesuai dengan kemampuan yang saya miliki					

Komposisi						Motivasi Kerja					Usia/In Kerja					Kinerja Karyawan							
X1.1	X1.2	X1.3	X1.4	X1.5	Totol_X1	X2.1	X2.2	X2.3	X2.4	X2.5	Totol_X2	X3.1	X3.2	X3.3	X3.4	X3.5	Totol_X3	Y1	Y2	Y3	Y4	Y5	Totol_Y
4	4	4	4	4	20	4	4	4	4	4	20	4	4	4	4	4	20	4	4	4	4	4	20
5	5	5	5	5	25	4	4	4	4	4	20	5	5	5	5	5	25	5	5	5	5	5	25
4	4	4	4	4	20	4	2	3	4	3	17	4	4	4	4	3	19	4	4	4	4	4	20
4	4	4	4	4	20	4	4	4	4	4	20	4	4	4	4	4	20	4	4	4	4	4	20
5	5	5	5	5	25	5	5	5	5	3	23	5	5	5	5	5	25	5	5	5	5	5	25
4	4	4	4	4	20	4	4	4	4	4	20	4	4	4	4	4	20	4	4	4	5	4	21
4	4	4	4	4	20	4	4	4	3	3	18	4	4	4	4	4	20	4	4	4	4	4	20
4	4	4	4	4	20	4	4	4	4	4	20	4	4	4	4	4	20	4	3	4	4	4	19
5	5	5	5	5	25	5	4	5	5	4	23	4	5	5	4	4	22	5	5	5	5	5	25
3	4	3	3	4	17	4	4	4	4	4	20	5	4	3	4	4	20	4	3	4	3	3	17
4	5	5	5	5	24	5	4	4	4	4	21	5	5	5	5	5	25	5	5	5	5	5	25
4	4	3	3	4	18	3	4	4	4	3	18	4	4	4	3	4	19	4	3	4	4	4	19
5	4	5	5	5	24	5	5	5	5	5	25	5	5	5	5	5	25	5	5	5	5	5	25
4	4	4	4	4	20	4	4	4	3	3	18	4	4	4	4	4	20	4	4	4	4	4	20
4	4	4	4	4	20	4	4	4	4	4	20	4	3	4	4	4	19	4	4	3	4	4	19
5	5	5	5	5	25	5	5	5	5	4	24	4	4	4	3	4	19	5	5	5	5	5	25
5	5	5	5	5	25	5	5	5	5	5	25	5	5	5	4	5	24	5	5	5	5	5	25
4	4	5	5	5	23	4	4	4	4	4	20	4	4	5	4	4	21	4	4	4	4	4	20
4	4	5	4	4	21	3	5	5	5	4	22	5	5	5	2	5	22	5	5	5	5	5	25
4	4	4	4	4	20	4	5	4	4	2	19	5	5	5	4	4	23	4	4	4	4	4	20
5	4	5	5	4	23	5	4	5	5	5	24	5	4	4	4	4	21	4	4	4	4	4	20
4	4	5	4	4	21	4	4	4	4	4	20	4	4	5	4	4	21	5	5	4	4	4	22
4	4	5	4	5	22	3	3	4	4	4	18	5	5	4	4	4	22	5	4	4	5	4	22
3	4	4	3	4	18	5	4	4	4	4	21	5	5	4	4	4	22	4	4	4	4	3	19
4	5	4	4	4	21	4	4	4	3	3	18	4	4	4	3	4	19	4	4	5	5	4	22
4	4	4	4	4	20	3	4	4	4	4	19	4	4	4	4	5	21	4	4	4	4	4	20
3	3	3	4	4	17	4	4	3	4	4	19	5	4	4	3	4	20	5	4	4	4	4	21
5	5	5	5	5	25	5	5	5	5	5	25	5	5	5	5	5	25	5	5	5	5	5	25
4	4	5	4	4	21	4	4	5	5	4	22	4	4	5	4	4	21	5	4	4	4	4	21
5	5	5	5	5	25	5	5	5	5	5	25	5	5	4	5	5	24	5	5	5	5	5	25
5	5	5	5	5	25	5	5	5	5	5	25	5	5	5	5	4	24	5	5	5	5	5	25
5	5	5	5	4	24	4	4	4	4	3	19	4	4	4	3	3	18	4	3	4	4	4	19
5	5	5	5	5	25	5	5	4	5	5	24	5	4	5	4	4	22	5	5	5	5	5	25
5	5	5	5	5	25	4	4	5	4	5	22	5	5	5	4	5	24	5	4	5	5	5	24
4	4	5	5	4	22	4	4	4	4	4	20	4	4	4	4	5	21	4	4	4	4	4	20
4	4	4	5	5	22	4	3	4	3	3	17	4	3	4	3	3	17	4	3	4	4	4	19
5	5	5	5	5	25	4	4	4	4	4	20	5	5	5	5	5	25	5	5	5	5	5	25
5	5	5	4	5	24	4	4	4	4	4	20	5	5	5	5	5	25	5	5	5	5	5	25
5	5	5	5	5	25	5	5	5	5	4	24	5	5	5	5	5	25	5	5	5	5	5	25
5	5	5	5	5	25	5	5	5	5	5	25	5	4	4	5	5	23	5	5	5	5	5	25
4	4	5	5	4	22	4	4	4	4	4	20	4	4	5	4	4	21	4	4	4	4	4	20
5	5	5	5	5	25	5	4	4	5	5	23	5	5	5	4	5	24	5	5	5	5	5	25
5	4	4	4	4	21	4	4	3	4	4	19	4	5	4	5	5	23	4	4	4	5	4	21
4	4	5	4	5	22	4	5	4	5	5	23	4	4	5	4	4	21	4	4	4	5	4	21
4	4	4	5	4	21	4	4	4	4	4	20	4	4	4	5	4	21	4	4	5	5	4	22
4	5	4	5	4	22	4	4	4	4	4	20	5	4	4	5	4	22	5	4	4	4	4	21
4	4	4	4	3	19	4	4	4	4	5	21	4	4	5	4	4	21	4	4	4	4	3	19
4	4	4	4	4	20	4	4	4	3	4	19	4	5	4	4	5	22	4	5	4	4	4	21
4	4	4	5	4	21	4	3	4	4	4	19	4	4	4	4	4	20	4	4	4	4	4	20
4	4	5	5	4	22	3	4	3	4	3	17	5	4	4	5	5	23	4	4	5	4	4	21

5	5	5	5	5	25	5	5	5	5	5	25	5	5	5	5	25	5	5	5	5	5	25	
5	4	5	5	5	24	4	4	4	4	4	20	5	4	5	4	4	22	4	4	4	4	5	21
4	5	4	4	4	21	2	4	4	5	2	17	5	4	4	5	4	22	4	4	5	5	4	22
4	4	4	4	4	20	3	3	3	3	3	15	4	4	4	4	4	20	4	4	4	4	4	20
5	5	5	5	5	25	4	4	4	4	5	21	5	5	5	5	5	25	5	5	5	5	5	25
5	5	5	5	4	24	5	4	4	4	4	21	5	5	4	3	4	21	4	4	4	4	5	21
4	4	4	4	4	20	4	4	4	4	4	20	4	4	3	4	4	19	3	4	4	4	4	19
4	4	4	4	4	20	4	4	4	3	4	19	4	4	4	4	4	20	4	4	4	4	4	20
5	5	5	5	5	25	5	5	5	5	5	25	5	5	5	5	5	25	5	5	5	5	5	25
4	4	4	4	5	21	4	4	4	4	4	20	5	5	5	4	5	24	5	3	5	5	5	23
4	4	4	4	4	20	4	4	4	4	3	19	4	3	4	4	5	20	4	4	4	4	4	20
4	4	5	4	4	21	4	5	4	5	3	21	4	4	4	5	5	22	5	4	4	4	4	21
4	3	3	4	4	18	3	4	3	4	3	17	4	3	3	4	3	17	4	3	3	3	3	16
4	4	4	4	4	20	4	4	3	4	3	18	4	4	5	4	4	21	5	4	4	4	4	21
5	5	5	5	5	25	5	5	5	5	5	25	5	5	4	5	5	24	5	5	5	5	5	25
4	4	4	4	4	20	3	4	3	4	4	18	4	4	4	4	4	20	4	4	4	4	4	20
5	5	5	5	5	25	4	5	4	4	4	21	5	5	5	5	5	25	5	5	5	5	5	25
4	4	4	4	4	20	5	5	5	5	5	25	4	4	4	5	4	21	5	5	4	5	5	24
4	3	3	4	3	17	4	4	4	4	3	19	4	3	4	4	4	19	3	4	3	4	4	18
4	4	4	4	4	20	4	4	4	4	4	20	5	5	5	5	5	25	5	5	5	5	5	25
5	5	4	5	4	22	4	4	4	4	4	20	4	3	4	4	4	19	4	3	5	5	5	22
4	4	4	4	4	20	4	5	4	4	5	22	4	4	4	4	4	20	5	5	4	4	5	23
5	5	5	5	4	24	5	5	4	5	3	22	5	5	5	5	5	25	4	5	5	4	5	23
4	4	4	4	4	20	4	4	4	4	4	20	4	3	5	5	5	22	4	3	5	5	5	22
5	4	5	5	5	24	4	4	4	4	4	20	4	4	4	3	4	19	4	5	5	5	5	24
4	5	4	4	4	21	4	5	5	4	4	22	5	4	4	4	4	21	4	4	3	5	5	21
5	5	5	5	5	25	5	5	5	5	5	25	5	4	5	4	5	23	5	5	5	4	5	24
5	5	5	5	5	25	5	5	5	4	4	23	5	5	5	5	5	25	5	5	5	5	5	25
4	4	4	4	4	20	4	4	4	4	4	20	4	3	4	4	4	19	4	4	4	4	4	20
4	4	4	3	4	19	4	4	4	4	4	20	4	4	4	4	4	20	4	4	4	4	4	20
4	3	3	4	4	18	4	4	4	4	4	20	4	4	4	3	3	18	4	3	4	4	4	19
4	4	4	4	4	20	4	4	4	4	4	20	4	4	4	4	4	20	4	4	4	4	4	20
5	4	4	4	4	21	5	5	5	5	5	25	3	4	3	4	3	17	5	5	5	5	5	25
4	4	4	4	4	20	4	4	4	4	4	20	5	5	5	5	5	25	5	5	5	5	5	25
4	5	5	5	5	24	5	4	4	4	4	21	4	4	4	4	4	20	4	4	4	4	4	20
5	5	5	5	5	25	4	4	4	3	4	19	5	5	5	4	4	23	5	5	5	5	5	25
5	5	5	5	5	25	4	4	4	4	5	21	4	4	4	4	4	20	4	5	5	5	5	24
4	4	4	4	5	22	2	3	2	4	5	16	4	5	5	5	5	24	3	4	4	5	4	20
3	3	3	4	4	17	4	4	4	4	4	20	4	5	5	5	5	24	3	4	4	5	4	20
4	4	4	4	4	20	4	5	4	4	4	21	4	3	4	4	3	18	3	4	4	4	5	20
4	4	4	4	4	20	4	3	3	5	4	19	4	4	4	4	4	20	4	5	4	5	4	22
3	3	3	3	3	15	4	4	4	4	3	19	4	4	4	4	4	20	3	5	4	4	4	20
4	4	5	3	3	19	4	3	4	5	4	20	5	5	5	5	5	25	3	4	4	4	3	18
3	3	3	3	4	16	4	3	4	4	3	18	4	3	3	3	3	16	3	4	5	4	4	20
4	4	4	4	4	20	4	3	4	3	3	17	4	4	4	4	4	20	3	4	5	3	5	20
4	4	3	4	4	19	4	3	4	4	4	19	4	4	5	4	4	21	3	4	4	4	4	19
3	3	3	3	3	15	4	5	4	5	5	23	4	3	3	3	3	16	3	3	3	3	3	15
5	5	5	4	4	23	3	5	4	4	5	21	4	5	5	5	4	23	3	4	3	4	4	18
4	4	4	4	5	21	5	4	4	4	5	22	5	3	4	4	4	20	3	4	3	4	4	18
5	4	4	4	5	22	3	4	3	4	5	19	4	3	4	4	4	19	3	4	4	4	4	19



## KARAKTERISTIK RESPONDEN

### Usia

		Frequenc y	Percent	Valid Percent	Cumulative Percent
Valid	21-30 tahun	65	65.0	65.0	65.0
	31-40 tahun	25	25.0	25.0	90.0
	41-50 tahun	10	10.0	10.0	100.0
	Total	100	100.0	100.0	

### jenis kelamin

		Frequenc y	Percent	Valid Percent	Cumulative Percent
Valid	Laki-laki	68	68.0	68.0	68.0
	Perempuan	32	32.0	32.0	100.0
	Total	100	100.0	100.0	

### posisi/jabatan

		Frequenc y	Percent	Valid Percent	Cumulative Percent
Valid	Accounting	6	6.0	6.0	6.0
	Admin Gudang	4	4.0	4.0	10.0
	Admin Pajak	3	3.0	3.0	13.0
	Admin Penjualan	14	14.0	14.0	27.0

Audit	2	2.0	2.0	29.0
Gudang	27	27.0	27.0	56.0
HRD	1	1.0	1.0	57.0
Kebersihan	3	3.0	3.0	60.0
Kepala Gudang	6	6.0	6.0	66.0
Sales	18	18.0	18.0	84.0
Satpam	5	5.0	5.0	89.0
Sopir	4	4.0	4.0	93.0
Supervisor	7	7.0	7.0	100.0
Total	100	100.0	100.0	

### pendidikan terakhir

		Frequency	Percent	Valid Percent	Cumulative Percent
Valid	SMP	2	2.0	2.0	2.0
	SMA	25	25.0	25.0	27.0
	SMK	50	50.0	50.0	77.0
	S1	23	23.0	23.0	100.0
	Total	100	100.0	100.0	

### Gaji

		Frequenc y	Percent	Valid Percent	Cumulative Percent
Valid	Rp 2.000.001 - Rp 3.000.000	57	57.0	57.0	57.0
	Rp 3.000.001 - Rp 4.000.000	37	37.0	37.0	94.0
	Rp 4.000.001 - Rp 5.000.000	3	3.0	3.0	97.0
	> Rp 5.000.000	3	3.0	3.0	100.0
	Total	100	100.0	100.0	

### lama kerja

		Frequenc y	Percent	Valid Percent	Cumulative Percent
Valid	2-3 tahun	20	20.0	20.0	20.0
	4-5 tahun	40	40.0	40.0	60.0
	5-6 tahun	13	13.0	13.0	73.0
	> 6 tahun	27	27.0	27.0	100.0
	Total	100	100.0	100.0	

**status pernikahan**

		Frequenc y	Percent	Valid Percent	Cumulative Percent
Valid	Belum Menikah	47	47.0	47.0	47.0
	Menikah	53	53.0	53.0	100.0
	Total	100	100.0	100.0	

## UJI VALIDITAS

### Correlations

		X1.1	X1.2	X1.3	X1.4	X1.5	Total_X 1
X1.1	Pearson Correlation	1	.745**	.718**	.717**	.625**	.883**
	Sig. (2-tailed)		.000	.000	.000	.000	.000
	N	100	100	100	100	100	100
X1.2	Pearson Correlation	.745**	1	.723**	.643**	.605**	.864**
	Sig. (2-tailed)	.000		.000	.000	.000	.000
	N	100	100	100	100	100	100
X1.3	Pearson Correlation	.718**	.723**	1	.688**	.615**	.878**
	Sig. (2-tailed)	.000	.000		.000	.000	.000
	N	100	100	100	100	100	100
X1.4	Pearson Correlation	.717**	.643**	.688**	1	.662**	.864**
	Sig. (2-tailed)	.000	.000	.000		.000	.000
	N	100	100	100	100	100	100
X1.5	Pearson Correlation	.625**	.605**	.615**	.662**	1	.809**
	Sig. (2-tailed)	.000	.000	.000	.000		.000
	N	100	100	100	100	100	100
Total_X 1	Pearson Correlation	.883**	.864**	.878**	.864**	.809**	1
	Sig. (2-tailed)	.000	.000	.000	.000	.000	
	N	100	100	100	100	100	100

\*\* Correlation is significant at the 0.01 level (2-tailed).

### Correlations

		X2.1	X2.2	X2.3	X2.4	X2.5	Total_X 2
X2.1	Pearson Correlation	1	.458**	.643**	.417**	.372**	.768**
	Sig. (2-tailed)		.000	.000	.000	.000	.000
	N	100	100	100	100	100	100
X2.2	Pearson Correlation	.458**	1	.599**	.541**	.354**	.770**
	Sig. (2-tailed)	.000		.000	.000	.000	.000
	N	100	100	100	100	100	100
X2.3	Pearson Correlation	.643**	.599**	1	.500**	.342**	.805**
	Sig. (2-tailed)	.000	.000		.000	.001	.000
	N	100	100	100	100	100	100
X2.4	Pearson Correlation	.417**	.541**	.500**	1	.415**	.748**
	Sig. (2-tailed)	.000	.000	.000		.000	.000
	N	100	100	100	100	100	100
X2.5	Pearson Correlation	.372**	.354**	.342**	.415**	1	.685**
	Sig. (2-tailed)	.000	.000	.001	.000		.000
	N	100	100	100	100	100	100
Total_X 2	Pearson Correlation	.768**	.770**	.805**	.748**	.685**	1
	Sig. (2-tailed)	.000	.000	.000	.000	.000	
	N	100	100	100	100	100	100

\*\* . Correlation is significant at the 0.01 level (2-tailed).

### Correlations

		X3.1	X3.2	X3.3	X3.4	X3.5	Total_X 3
X3.1	Pearson Correlation	1	.578**	.452**	.362**	.539**	.729**
	Sig. (2-tailed)		.000	.000	.000	.000	.000
	N	100	100	100	100	100	100
X3.2	Pearson Correlation	.578**	1	.589**	.428**	.611**	.827**
	Sig. (2-tailed)	.000		.000	.000	.000	.000
	N	100	100	100	100	100	100
X3.3	Pearson Correlation	.452**	.589**	1	.395**	.568**	.767**
	Sig. (2-tailed)	.000	.000		.000	.000	.000
	N	100	100	100	100	100	100
X3.4	Pearson Correlation	.362**	.428**	.395**	1	.590**	.726**
	Sig. (2-tailed)	.000	.000	.000		.000	.000
	N	100	100	100	100	100	100
X3.5	Pearson Correlation	.539**	.611**	.568**	.590**	1	.850**
	Sig. (2-tailed)	.000	.000	.000	.000		.000
	N	100	100	100	100	100	100
Total_X 3	Pearson Correlation	.729**	.827**	.767**	.726**	.850**	1
	Sig. (2-tailed)	.000	.000	.000	.000	.000	
	N	100	100	100	100	100	100

\*\* . Correlation is significant at the 0.01 level (2-tailed).

### Correlations

		Y.1	Y.2	Y.3	Y.4	Y.5	Total_Y
Y.1	Pearson Correlation	1	.535**	.569**	.535**	.552**	.793**
	Sig. (2-tailed)		.000	.000	.000	.000	.000
	N	100	100	100	100	100	100
Y.2	Pearson Correlation	.535**	1	.546**	.558**	.605**	.798**
	Sig. (2-tailed)	.000		.000	.000	.000	.000
	N	100	100	100	100	100	100
Y.3	Pearson Correlation	.569**	.546**	1	.644**	.677**	.836**
	Sig. (2-tailed)	.000	.000		.000	.000	.000
	N	100	100	100	100	100	100
Y.4	Pearson Correlation	.535**	.558**	.644**	1	.647**	.818**
	Sig. (2-tailed)	.000	.000	.000		.000	.000
	N	100	100	100	100	100	100
Y.5	Pearson Correlation	.552**	.605**	.677**	.647**	1	.845**
	Sig. (2-tailed)	.000	.000	.000	.000		.000
	N	100	100	100	100	100	100
Total_Y	Pearson Correlation	.793**	.798**	.836**	.818**	.845**	1
	Sig. (2-tailed)	.000	.000	.000	.000	.000	
	N	100	100	100	100	100	100

\*\* . Correlation is significant at the 0.01 level (2-tailed).



## UJI RELIABILITAS

### Reliability Statistics

Cronbach's Alpha	N of Items
.911	5

### Reliability Statistics

Cronbach's Alpha	N of Items
.805	5

### Reliability Statistics

Cronbach's Alpha	N of Items
.837	5

### Reliability Statistics

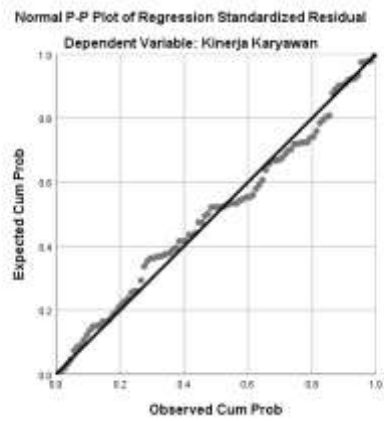
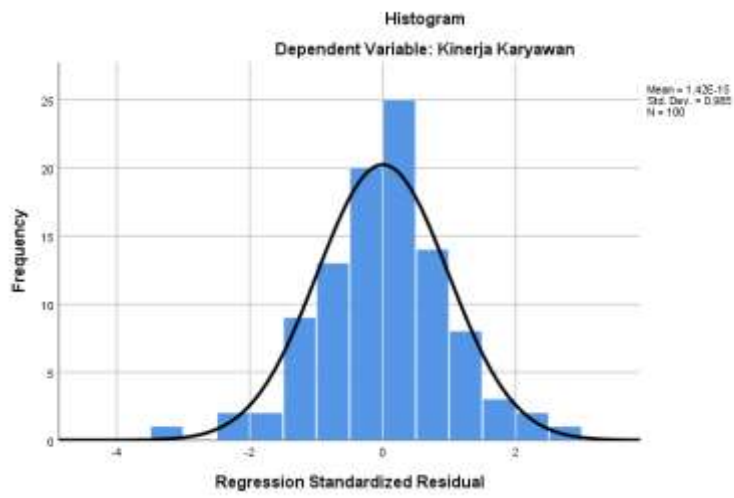
Cronbach's Alpha	N of Items
.874	5

## STATISTIK DESKRIPTIF

### Descriptive Statistics

	N	Minimum	Maximum	Mean	Std. Deviation
Kompensasi	100	15	25	21.56	2.626
Motivasi Kerja	100	15	25	20.61	2.382
Disiplin Kerja	100	16	25	21.45	2.384
Kinerja Karyawan	100	15	25	21.61	2.534
Valid N (listwise)	100				

## UJI NORMALITAS



## One-Sample Kolmogorov-Smirnov Test

Unstandardized Residual

N		100
Normal Parameters <sup>a,b</sup>	Mean	.0000000
	Std. Deviation	1.51576869
Most Extreme Differences	Absolute	.071
	Positive	.064
	Negative	-.071
Test Statistic		.071
Asymp. Sig. (2-tailed)		.200 <sup>c,d</sup>

a. Test distribution is Normal.

b. Calculated from data.

c. Lilliefors Significance Correction.

d. This is a lower bound of the true significance.

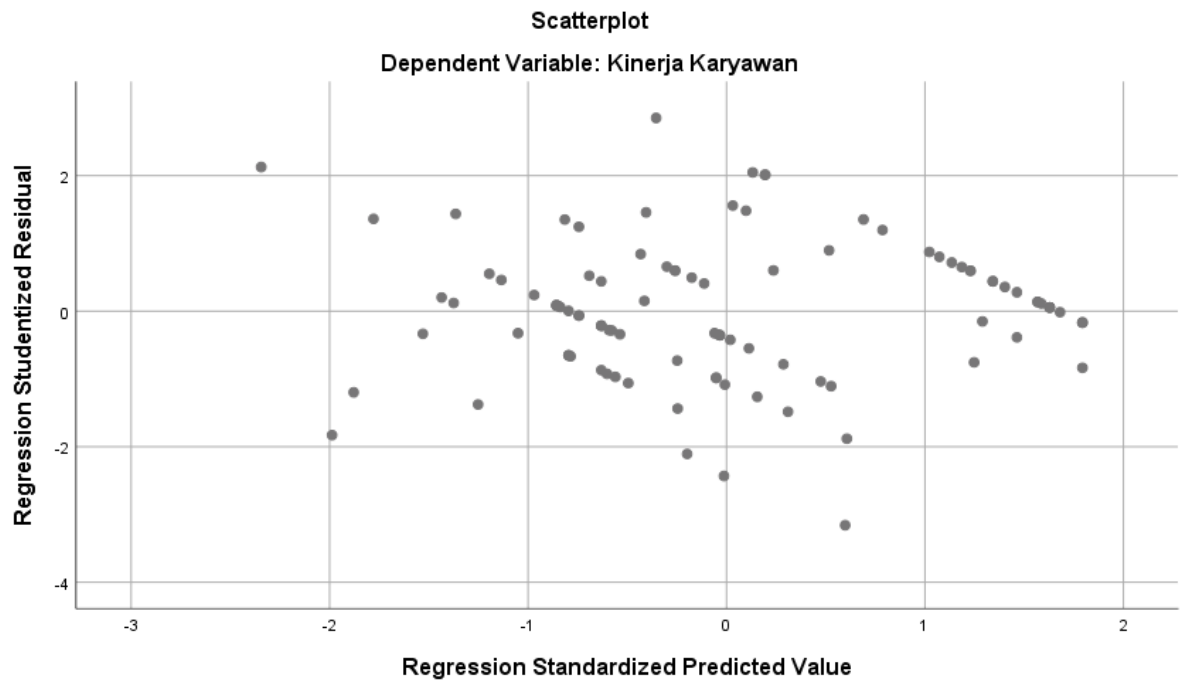
## UJI MULTIKOLINEARITAS

### Coefficients<sup>a</sup>

Model	Unstandardized Coefficients		Standardized Coefficients	t	Sig.	Collinearity Statistics	
	B	Std. Error	Beta			Tolerance	VIF
1 (Constant)	.634	1.670		.379	.705		
Kompensasi	.420	.078	.436	5.363	.000	.565	1.770
Motivasi Kerja	.229	.076	.215	3.001	.003	.723	1.383
Disiplin Kerja	.335	.080	.315	4.195	.000	.659	1.517

a. Dependent Variable: Kinerja Karyawan

## UJI HETEROSKEDASTISITAS



## ANALISIS REGRESI LINIER BERGANDA

### Model Summary

Model	R	R Square	Adjusted R Square	Std. Error of the Estimate
1	.801 <sup>a</sup>	.642	.631	1.539

a. Predictors: (Constant), Disiplin Kerja, Motivasi Kerja, Kompensasi

### ANOVA<sup>a</sup>

Model		Sum of Squares	df	Mean Square	F	Sig.
1	Regression	408.332	3	136.111	57.446	.000 <sup>b</sup>
	Residual	227.458	96	2.369		
	Total	635.790	99			

a. Dependent Variable: Kinerja Karyawan

b. Predictors: (Constant), Disiplin Kerja, Motivasi Kerja, Kompensasi

**Coefficients<sup>a</sup>**

Model		Unstandardized Coefficients		Standardized Coefficients	t	Sig.
		B	Std. Error	Beta		
1	(Constant)	.634	1.670		.379	.705
	Kompensasi	.420	.078	.436	5.363	.000
	Motivasi Kerja	.229	.076	.215	3.001	.003
	Disiplin Kerja	.335	.080	.315	4.195	.000

a. Dependent Variable: Kinerja Karyawan



**UNIVERSITAS NASIONAL KARANGTURI  
PERPUSTAKAAN**

Jl. Raden Patah No. 182-192 Semarang, Telp. (024)2545882, 08112710322  
info@unskarut.ac.id, http://www.unskarut.ac.id

**SURAT KETERANGAN CEK PLAGIARISME  
Nomor : 052B/P/PERPUS-UNK/VI/In/2023**

Perpustakaan Universitas Nasional Karangturi dengan ini menerangkan bahwa mahasiswa dengan identitas berikut:

Nama	: Sinta Purnamasari
NIM	: D01.019.017
Program Studi	: SI Manajemen
Fakultas	: Ekonomi Bisnis dan Humaniora
Email/ No. Telepon	: yohanasinta000@gmail.com

Judul Skripsi:

“PENGARUH KOMPENSASI, MOTIVASI KERJA DAN DISIPLIN KERJA TERHADAP KINERJA KARYAWAN DI PT PERMANA MULTITAMA MOTORINDO SEMARANG (Studi Kasus pada Perusahaan Variasi Motor PT Permana Multitama Motorindo Semarang)”. Dinyatakan sudah memenuhi syarat batas maksimal plagiasi kurang dari 30% pada naskah skripsi yang disusun. Surat keterangan digunakan sebagai syarat untuk kelulusan program strata satu. Demikian surat keterangan ini dibuat untuk digunakan sebagaimana mestinya.

Semarang, 27 Juni 2023

Pengelola Perpustakaan



Ema Efiyati Latifah, S.Hum  
NIP: 180058